

■ SPECTRAL

offene TV-Möbel







Handmade in Germany.

Seit 1994 steht SPECTRAL für hochwertige Unterhaltungsmöbel made in Germany. Dank bester Materialien, einer sorgfältigen Verarbeitung und funktionalen Lösungen für die Integration von Technik stechen die Möbel von SPECTRAL neben der Massenware aus Fernost wohltuend hervor.

Neben den geschlossenen TV-Möbeln erfreuen sich auch die offenen TV-Tische, TV-Ständer und Hi-Fi-Racks von SPECTRAL größter Beliebtheit. Die erfolgreichsten Modelle möchten wir Ihnen mit diesem Katalog ans Herz legen.

Modellübersicht

06



TRAY

12



HIGH-END

16



FLOOR

20



SCREEN

22



PANEL

24



SIDEBOARD

26




STRAIGHT

30



CORNER

32



CUBE



Die Kataloge für **geschlossene TV-Möbel** und **Zubehör** erhalten Sie im Internet unter spectral.eu und bei Ihrem Fachhändler.

Das neue Farbfernsehen.

TRAY ist unser eleganter TV-Ständer mit kratzfester Glasoberfläche in über 2.000 Farben. Dank der kompakten Bauweise ist TRAY die ideale Lösung für Schlafzimmer, Besprechungsräume und Hotelsuiten, in denen ausladende Fernsehtische keinen Platz haben. Durch seine Doppelrollen kann er flexibel im Raum positioniert werden. Eine universelle Halterung sorgt dafür, dass sich verschiedenste Fernseher an TRAY zu Hause fühlen. Alle Kabel verschwinden in der schicken und leicht zugänglichen Kabelführung an der Rückseite.





Auch der Rücken kann entzücken.



TV-Halterung für
verschiedenste
Fernseher



Adapter für
Soundprojektoren
erhältlich



Integrierte Kabelführung
mit Auslässen an Vorder-
und Rückseite

PX600-SNG



Abnehmbares Rückteil
zur einfachen und eleganten
Verkabelung



Stabile
Glasablage



Hochglänzende,
kratzfeste Glasoberfläche
in über 2.000 Farben

PX601-SV

Leichtgängige
Doppelrollen

Sound-Integration? **Das klingt gut!**



PX600SP-SNG
mit Samsung Soundbar



PX600SP-SNG
mit Bose Soundbar

Allgemeine Informationen:

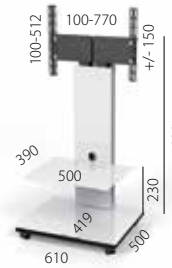
- Glasfarben: Snow (SNG), Silver (SV), Schwarz (BG), NCS-Wunschfarbe (10% Aufpreis)
- Holzsockel mit Rollen und Glasauflage (max. Belastbarkeit: 20 kg), Säulen und Metallteile in Schwarz
- Max. Belastbarkeit der TV-Halterung: 40 kg
- Max. Belastbarkeit der Glasablage: 10 kg
- Öffnung der Kabelführung: Ø 50 mm

Modelle mit Glasablage

UVP

PX601

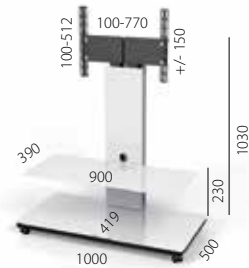
PX601SP (Sound Prepared Version mit Aufnahme für Adapter)



749 €

PX701

PX701SP (Sound Prepared Version mit Aufnahme für Adapter)



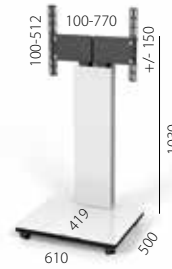
849 €

Modelle ohne Glasablage

UVP

PX600

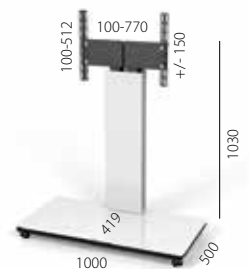
PX600SP (Sound Prepared Version mit Aufnahme für Adapter)



649 €

PX700

PX700SP (Sound Prepared Version mit Aufnahme für Adapter)



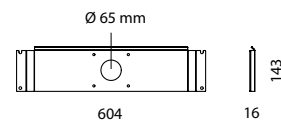
749 €

Zubehör

UVP

ADY4151

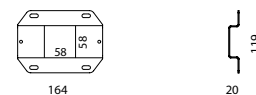
Adapter für Yamaha
Soundprojektoren YSP4100, YSP5100



69 €

ADS1

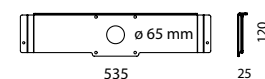
Adapter für Samsung Soundbars
HT-WS1R/HT-WS1G, HW-C450, HW-D350
HW-D450, HW-D570, HW-E450



69 €

ADB1

Adapter für Bose Speaker Array
CineMate 1 SR und Lifestyle 135



69 €

Heavy Metal für die Augen.

Präsentieren Sie hochwertiges Audio-Equipment voller Stolz – mit unserem imposanten Hi-Fi-Möbel HIGH-END. Das Schwergewicht ist mit besonders wuchtigen Aluminium-Säulen und extradicken Glasplatten in 19 mm Stärke ausgestattet. Herunterhängende Kabel können mit einem optional erhältlichen Kabelkanal gebändigt werden.



HE684-BG +SK +KK



Optional: Spikes (SK)



Optional: Kabelkanal (KK)

Dick oder dünn?

Sie haben die Wahl.



HSL-Modell mit
schmaleren Rohren und
dünnere Glasplatten

HSL2203-BG

HE-Modell mit extradicken,
schwingungsarmen Glasplatten
mit 19 mm Dicke

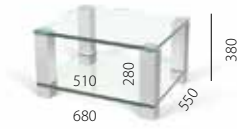


Allgemeine Informationen:


- Glasfarben: Klar (KG), Schwarz (BG), Matt (MG)
- Rohrfarbe: Aluminium (AL)
- Belastbarkeit der Glasebenen: 40 kg (HSL) und 60 kg (HE)

Modelle mit 80 x 80 mm Aluminiumrohren und 19 mm Glasplatten (HE)

HE682
749 €




HE683
1.199 €



HE684
1.499 €



HE1202
1.199 €




HE1203
1.799 €




HE1204
2.249 €



HE2002
1.999 €

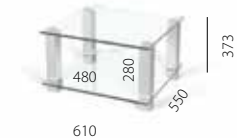


HE2003
2.749 €



Modelle mit 60 x 60 mm Aluminiumrohren und 12 mm Glasplatten (HSL)

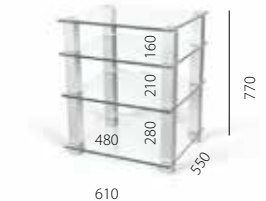
HSL612
399 €




HSL613
549 €




HSL614
699 €



HSL1202
649 €




HSL1203
799 €



HSL1204
949 €




HSL2202
599 €



HSL2203
749 €



HSL2204
899 €



Zubehör

Kabelkanal (für Modelle mit 2, 3 oder 4 Glasebenen)



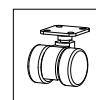
HEKK2	99 €	HSLKK2	69 €
HEKK3	149 €	HSLKK3	99 €
HEKK4	199 €	HSLKK4	149 €

Spikes



HESP (4er-Set)	99 €
HESP2 (6er-Set)	149 €
HSLSP (4er-Set)	69 €

Rollen



(für HSL-Modelle, 4er-Set)	
ZU1588	49 €

Ein echtes Bewegungstalent.

Egal, ob Sie lieber im Bett, auf dem Sofa oder in der Badewanne fernsehen möchten – unsere FLOOR-Modelle sind dank ihrer Rollen supermobil. Zusätzlich ermöglicht die drehbare TV-Halterung Fernsehen aus jedem Blickwinkel.



Drehbare
TV-Halterung

Abgerundete
Glaskanten

Hochglänzende, kratzfeste Glasoberfläche
in Klar (KG), Schwarz (BG) oder Matt (MG)

Leichtgängige
Doppelrollen

QX1011-KG



QX1000-BG



QX1010-KG



Integrierte
Kabelführung



QX203-BG

Auch mit Kasten
super beweglich.



QX208

Drehbare
TV-Halterung
mit integrierter
Kabelführung

Kastenfarbe
Schwarz Metallic



QX111

Unsichtbare
Doppelrollen

Allgemeine Informationen:

- Glasfarben: Klar (KG), Schwarz (BG), Matt (MG)
- Kastenfarben bei QX208 und QX111: Schwarz Metallic (SM)
- Rohrfarbe: Aluminium (AL)
- Alle Modelle inkl. drehbarer TV-Halterung, Drehwinkel 90° und integrierter Kabelführung
- Max. Belastbarkeit der TV-Halterung: 40 kg (QX200, QX203, QX208, QX208XL: 30 kg)
- Max. Belastbarkeit der Glasablage: 10 kg
- Max. Belastbarkeit des Glasbodens: 20 kg

Modelle UVP

QX200
inkl. VESA200 und
VESA400 Adapter



349 €

Modelle UVP

QX203
inkl. VESA200 und
VESA400 Adapter




299 €

QX1000



599 €

QX1001



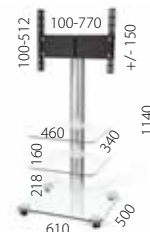
549 €

QX1002



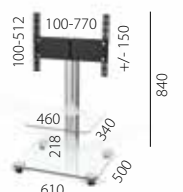
449 €

QX1010




749 €

QX1011




599 €

QX1012




699 €

QX1211



749 €

QX1212



799 €

QX208
QX208XL

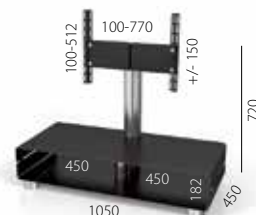
(wie QX208, aber 1150 mm hoch)
Beide inkl. VESA200- und 400-Adapter



349 €

449 €

QX111



799 €

Zubehör

UVP

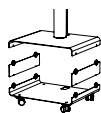
Extension-Kits

EX1 für QX208/XL zur Erhöhung um 90 mm

79 €

EX2 für QX111 zur Erhöhung um 80 mm

149 €



Geboren, noch bevor es **Heimkino gab.**

SCREEN ist ein echter Oldie im SPECTRAL-Programm, aber nach wie vor ungemein beliebt. Dank einer klaren Architektur, hochwertiger Materialien und einer sorgfältigen Verarbeitung grenzt sich SCREEN wohltuend von anderen handelsüblichen Glas-Metall-Tischen ab. Für ein schickes Gesamtbild ohne unschönen Kabelsalat sorgt ein serienmäßiger Kabelkanal an der Rückseite.



Unsichtbare
Doppelrollen

S101-BG

Allgemeine Informationen:

- Glasfarben: Klar (KG), Schwarz (BG), Matt (MG)
- Rohrfarbe: Aluminium (AL)
- Belastbarkeit der Glasebenen: 40 kg

Alle Modelle inklusive Kabelkanal und unsichtbaren Doppelrollen

Modelle mit 90 cm Breite



S91
599 €



S92
499 €




S93
649 €



S94
749 €

Modelle mit 105 cm Breite




S101
699 €



S102
599 €




S103
749 €




S104
849 €

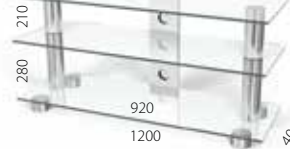
Modelle mit 120 cm Breite



S131
749 €



S132
649 €

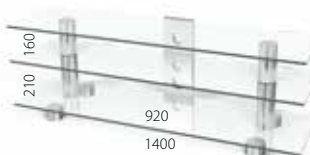


S133
799 €




S134
899 €

Modelle mit 140 cm Breite



S141
799 €



S142
699 €



S143
849 €



S144
949 €

Gernseh-Tisch.

Wenn Sie den Mix aus Glas und poliertem Aluminium mögen, dann werden Sie sich in das puristische PANEL verlieben. Der hochwertig verarbeitete Tisch ist mit einer TV-Halterung inklusive versteckter Kabelführung ausgestattet. Zur Auswahl stehen vier verschiedene Breiten.



PL60-BG



Drehbare TV-Halterung
mit integrierter Kabelführung

Hochglänzende, kratzfeste
Glasoberfläche in Klar (KG),
Schwarz (BG) oder Matt (MG)



PL152-BG

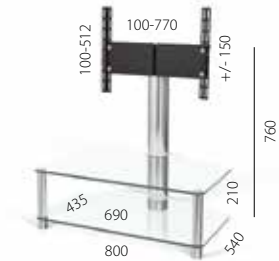
Allgemeine Informationen:

- Glasfarben: Klar (KG), Schwarz (BG), Matt (MG)
- Rohrfarbe: Aluminium (AL)
- Max. Belastbarkeit der Glasebenen: 40 kg (außer PL60, PL63)
- Max. Belastbarkeit der TV-Halterung: 40 kg
- Max. Belastbarkeit der Glasablage (PL60, PL63): 10 kg
- Max. Belastbarkeit des Glasbodens (PL60, PL63): 20 kg

Modelle UVP

PL150

inkl. drehbarer TV-Halterung mit integrierter Kabelführung, Drehwinkel 90°

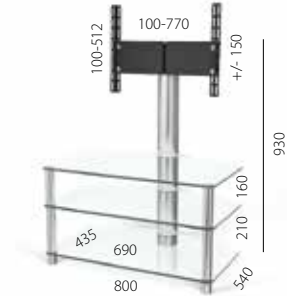


599 €

Modelle UVP

PL180

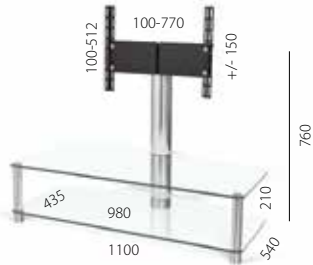
inkl. drehbarer TV-Halterung mit integrierter Kabelführung, Drehwinkel 90°



699 €

PL151

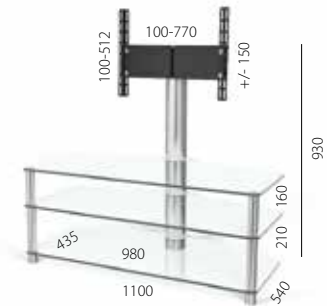
inkl. drehbarer TV-Halterung mit integrierter Kabelführung, Drehwinkel 90°



699 €

PL181

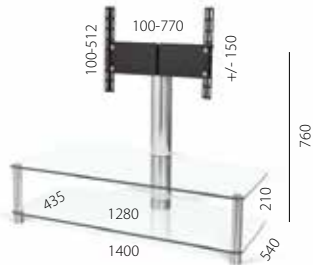
inkl. drehbarer TV-Halterung mit integrierter Kabelführung, Drehwinkel 90°



799 €

PL152

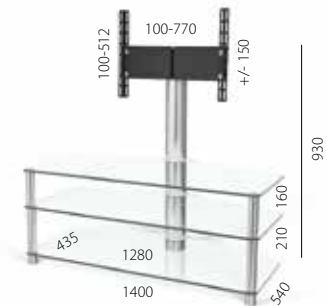
inkl. drehbarer TV-Halterung mit integrierter Kabelführung, Drehwinkel 90°



799 €

PL182


inkl. drehbarer TV-Halterung mit integrierter Kabelführung, Drehwinkel 90°



899 €

PL60

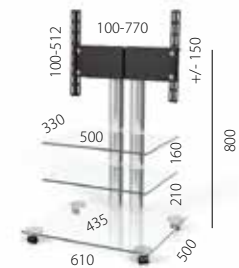
inkl. starrer TV-Halterung mit integrierter Kabelführung



399 €

PL63

inkl. starrer TV-Halterung mit integrierter Kabelführung



499 €

Unser Klassiker.

Gebaut für die Ewigkeit.

Mit seinen geschwungenen Glasplatten und dem feinen Facettenschliff auf den Kanten ist SIDEBORD in jedem Wohnumfeld ein Blickfang. Dank seiner Abmessung eignet es sich hervorragend für die Unterbringung großer Audio- und Video-Komponenten.






Si731-AL-S-BG

Glasfarben

-  Schwarzglas (BG)
-  Klarglas (KG)
-  Mattglas (MG)



Säulen

-  Aluminium (AL)
-  Edelstahl (ES)
-  Messing (MS)*

* Bei Säulen in Messing:
Kabelkanal in Schwarz

Aufpreis für Messing und Edelstahl: 20%

Holzringe *

-  Buche (B)
-  Kirsch (K)
-  Schwarz (S)
-  Silber (Si)

* Nur bei Edelstahl oder
Messing-Säulen



Si734-AL-Si-KG

Zubehör Doppelrollen:
ZU1588, Set 4 Stk. 49 €



Bitte wählen Sie eines der Standardmodelle auf der rechten Seite. Oder konfigurieren Sie sich Ihr eigenes SIDEBORD mit dem nachfolgenden Konfigurator:

1. Anzahl der Glasebenen

2, 3, 4, ...

2. Abstand der Glasebenen

135, 160, 210, 280, 340, 390 mm

3. Säulen

AL, ES, MS

4. Holz

B, K, S, Si

5. Glas


KG, MG, BG

6. Skizze erstellen

Kabelführung bei Individual-
Modellen mit Kabelspirale

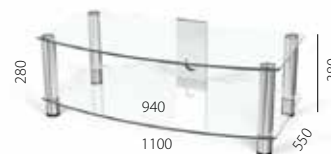
Standardmodelle mit 110 cm Breite

Si731




749 €

Si732




599 €

Si733



799 €

Si734



899 €



Maximale Tragkraft einer
Glasebene: 40 kg.



Wenn Sie sich ein Möbel wünschen, **das sonst keiner hat.**

STRAIGHT bietet eine Vielzahl verschiedener Modelle, mit denen Sie auch umfangreiches Heimkino-Equipment problemlos verstauen können. Dank seiner Rollen kann STRAIGHT zum Verkabeln oder Säubern mühelos von der Wand weggerückt werden.



ST910-AL-Si-BG

Goldene Momente aus hochwertigem Messing.

Glasfarben

- Schwarzglas (BG)
- Klarglas (KG)
- Mattglas (MG)



Holzsockel mit Doppelrollen
(im Lieferumfang enthalten)

ST915-MS-K-KG

Säulen

- Aluminium (AL)
- Edelstahl (ES)
- Messing (MS)*

* Bei Säulen in Messing:
Kabelkanal in Schwarz

Aufpreis für Messing und Edelstahl: 20%

Holz*

- Buche (B)
- Kirsch (K)
- Schwarz (S)
- Silber (Si)

* Nur bei Edelstahl-
oder Messing-Säulen

Glasebenen in Klarglas (KG)
Säulen aus Messing (MS)
Holzringe in Kirsch (K)





ST905-AL-Si-MG



ST915-AL-Si-KG



Bitte wählen Sie eines der Standardmodelle auf der rechten Seite. Oder konfigurieren Sie sich Ihr eigenes STRAIGHT mit dem nachfolgenden Konfigurator:

- 1. Breite der Ebenen**
610, 850, 1100 mm
- 2. Anzahl der Ebenen**
2, 3, 4, ...
- 3. Höhe der Ebenen**
135, 160, 210, 280, 340, 390 mm
- 4. Säulen**
AL, ES, MS
- 5. Holz**
B, K, S, Si
- 6. Glas**
KG, MG, BG
- 7. Skizze erstellen**
Kabelführung bei Individual-Modellen mit Kabelspirale



Maximale Tragkraft
Glasebene: 40 kg

Maximale Tragkraft
Glasebene oben 1100 mm
(Modelle ST915, ST909, ST910): 80 kg

Modelle mit 61 cm Breite

ST903
499 €



ST904
599 €



ST905
699 €




Sonstige Modelle

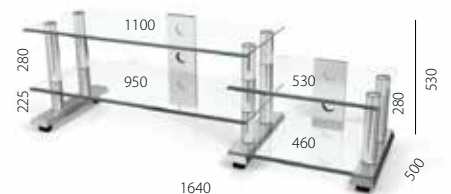
ST914
599 €



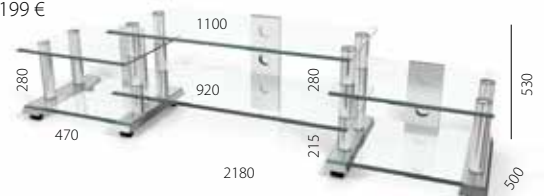
ST915
649 €



ST909
899 €



ST910
1.199 €



Aufpreis für Messing und Edelstahl: 20%

Passt sich Ihnen an. **Nicht umgekehrt.**

CORNER sieht nicht nur gut aus, sondern ist auch extrem vielseitig. Dank höhenverstellbarer Glas-Einlegeböden passt es sich in Sekundenschnelle Ihren individuellen Bedürfnissen an.





30

CORNER

■ SPECTRAL
CLASSICS

Glasfarben

 Schwarzglas (BG)

 Klarglas (KG)

 Mattglas (MG)

Quadratische Säulen

 Aluminium (AL)



Zubehör Doppelrollen:
ZU1588, Set 4 Stk. 49 €
ZU1602, Set 6 Stk. 69 €



CR1095-AL-BG



Maximale Tragkraft
Glaseinlegeboden: 20 kg

Maximale Tragkraft
Glasebene oben (Modelle 610 mm,
800 mm, 950 mm): 40 kg

Maximale Tragkraft Glasebene oben
(Modelle 1100 mm): 80 kg

Maximale Tragkraft
Glasebene unten: 40 kg

Modelle mit 61 cm Breite

CR1061

499 €



CR1161

599 €



CR105

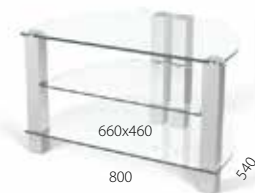
749 €



Modelle mit 80 cm Breite

CR1080

599 €



CR1180

699 €



Modelle mit 95 cm Breite


CR1095

649 €



CR1195

749 €



Modelle mit 110 cm Breite


CR10110

849 €



CR11110

999 €




Zubehör Einlegeböden



ZE150 (470 mm breit)	79 €
ZE151 (660 mm breit)	89 €
ZE152 (810 mm breit)	99 €
ZE154 (960 mm breit)	149 €

Hi-Fi-Rack oder TV-Tisch? Ganz wie Sie wünschen.

Dank einer großen Auswahl an Glas-, Metall- und Holzfarben fügt sich CUBE perfekt in Ihr privates Wohnumfeld ein.



CU2195-ES-K-KG



Zubehör Doppelrollen:
ZU1588, Set 4 Stk. 49 €
ZU1602, Set 6 Stk. 69 €




Glasfarben

-  Schwarzglas (BG)
-  Klarglas (KG)
-  Mattglas (MG)



CU205-AL-S-BG

Säulen

-  Aluminium (AL)
-  Edelstahl (ES)
-  Messing (MS)*

* Bei Säulen in Messing:
Kabelkanal in Schwarz

Aufpreis für Messing und Edelstahl: 20%

Holzringe *

-  Buche (B)
-  Kirsch (K)
-  Schwarz (S)
-  Silber (Si)

* Nur bei Edelstahl oder
Messing-Säulen



Bitte wählen Sie eines der Standardmodelle auf der rechten Seite. Oder konfigurieren Sie sich Ihr eigenes CUBE mit dem nachfolgenden Konfigurator:

1. Breite des Möbels

610, 800, 950, 1100 mm

2. Anzahl der Ebenen

2, 3, 4, 5, ...

3. Höhe der Ebenen

135, 160, 210, 280, 340, 390 mm

4. Säulen

AL, ES, MS

5. Holz

B, K, S, Si

6. Glas

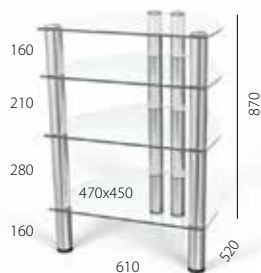
KG, MG, BG

7. Skizze erstellen

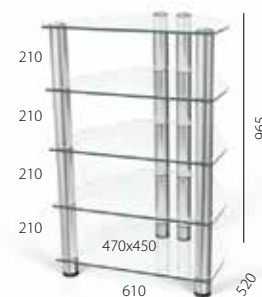
Kabelführung bei Individual-Modellen mit Kabelspirale

Modelle mit 61 cm Breite

CU204
599 €



CU205
699 €



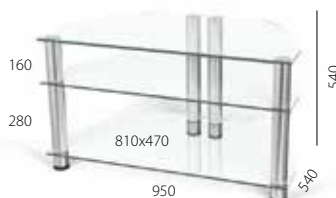
Modelle mit 80 cm Breite

CU2180
549 €




Modelle mit 95 cm Breite

CU2195
599 €



Modelle mit 110 cm Breite

CU21110
799 €



Maximale Tragkraft
Glasebene: 40 kg

Maximale Tragkraft
Glasebene oben (Modelle
1100 mm): 80 kg



Das volle Programm von Spectral.

Für ein aufgeräumtes Wohnzimmer ohne sichtbare Lautsprecher und herumliegende Kabel empfehlen wir Ihnen die geschlossenen TV-Möbel von SPECTRAL. Unter dem Motto „SPECTRAL macht Technik unsichtbar“ präsentieren wir Ihnen einzigartige Möbellösungen mit integrierten Soundsystemen, Projektorschubladen oder Einsteckmöglichkeit für Apple iPhone, iPod und iPad. Passende TV-Wandhalterungen, Kabelkanäle, CD-Regale und weitere nützliche Helferlein finden Sie in unserem separaten Zubehör-Programm.

Alle Kataloge erhalten Sie bei Ihrem Händler oder im Internet unter spectral.eu

Technische Änderungen, druckbedingte Farbabweichungen und Irrtümer vorbehalten

Schutzgebühr 5 €

1. Auflage


SPECTRAL Audio Möbel GmbH

Robert-Bosch-Str. 1-5, 74385 Pleidelsheim

Telefon: +49 7144 88418-80, Fax: +49 7144 88418-40

E-Mail: info@spectral.eu

spectral.eu

 www.stthomas.de

■ SPECTRAL

SPECTRAL Audio Möbel GmbH

Robert-Bosch-Str. 1-5, 74385 Pleidelsheim, Germany, Telefon: +49 7144 88418-80, Fax: +49 7144 88418-40
E-Mail: info@spectral.eu, www.spectral.eu